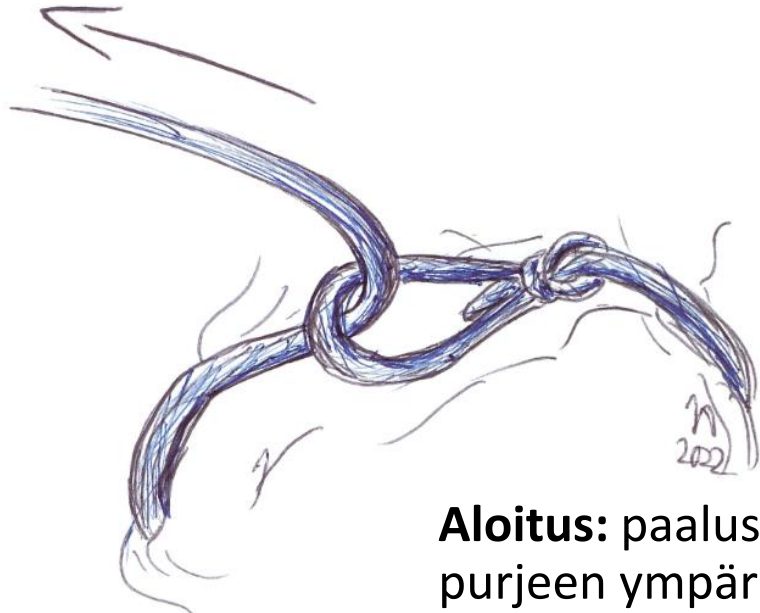


Purjeiden sitominen



Aloitus: paalusolmu, köysi purjeen ympäri ja paalusolmun läpi – kiristys vastasuuntaan



Lopuksi: vetosolmulla kiinni.



Oikea kiristysuunta

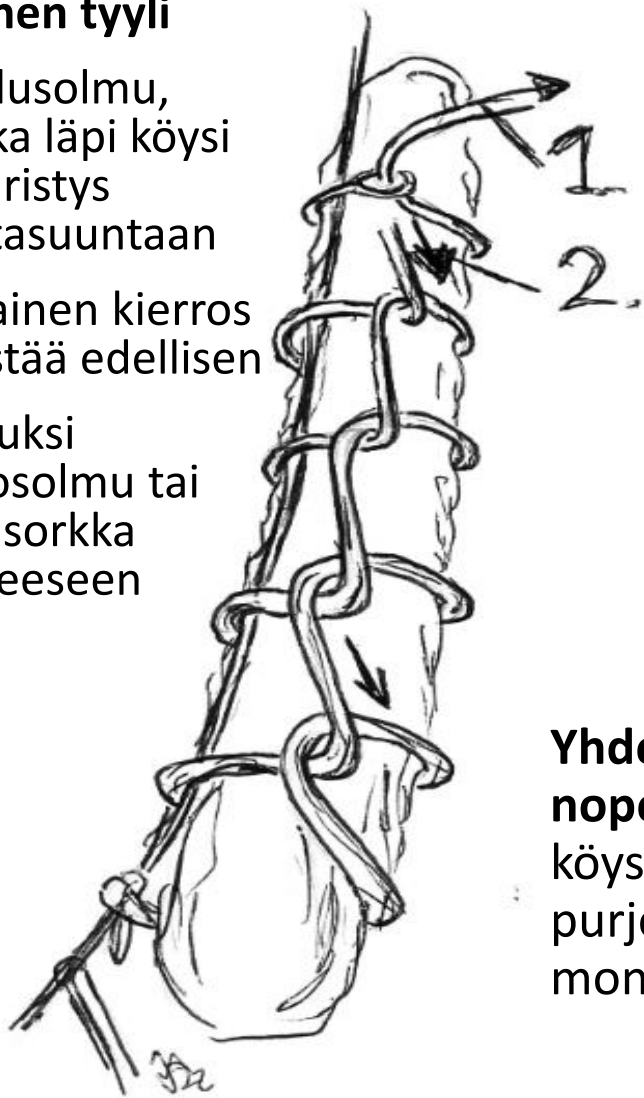


Väärin

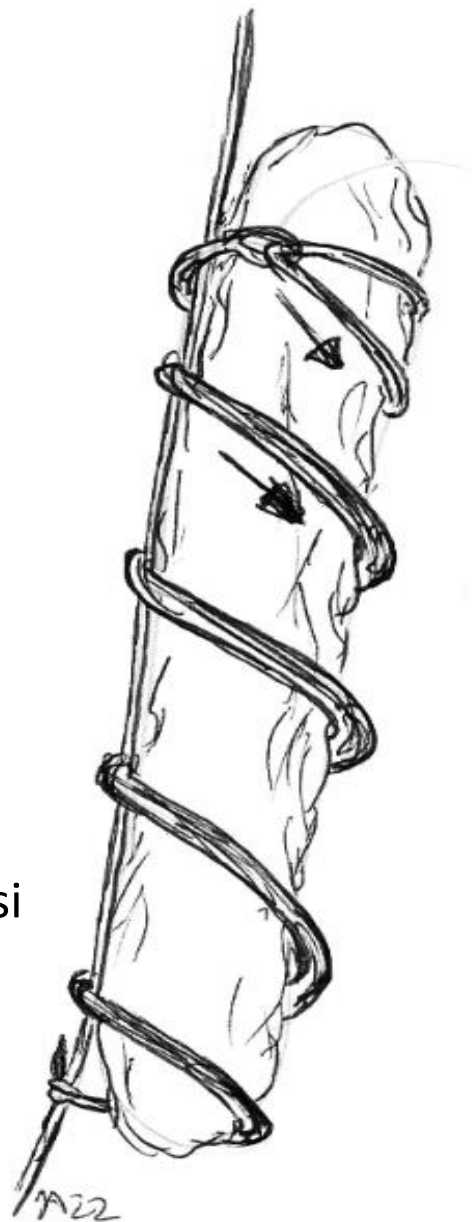


Perinteinen tyyli

- 1) Paalusolmu, jonka läpi köysi ja kiristys vastasuuntaan
- 2) Jokainen kierros kiristää edellisen
- 3) Lopuksi vetosolmu tai siansorkka kaiteeseen



Yhden narun nopea tyyli – yksi köysi kiertää purjeen ympäri monta kierrosta



Pikatyylillä monella narulla – jokainen naru vetosolmulla tai siansorkkalla kaiteeseen. Narut voivat olla valmiina kiinni kaiteessa paikoillaan.